


# Jak dodat outfitu ženskost




# Jemné, pudrové a světlejší barvy




ZDROJ FOTO: PINTEREST.COM

# Lehké, měkké a splývavé materiály




ZDROJ FOTO: PINTEREST.COM

# Lesklé materiály




ZDROJ FOTO: PINTEREST.COM

# Zdůrazněná ženská silueta




ZDROJ FOTO: PINTEREST.COM

# Asymetrické střihy




ZDROJ FOTO: PINTEREST.COM

# Boty do špičky nebo/a s podpatkem



ZDROJ FOTO: PINTEREST.COM

# Krajka, výšivka, textura materiálu



ZDROJ FOTO: PINTEREST.COM



# Doplňky



ZDROJ FOTO: PINTEREST.COM